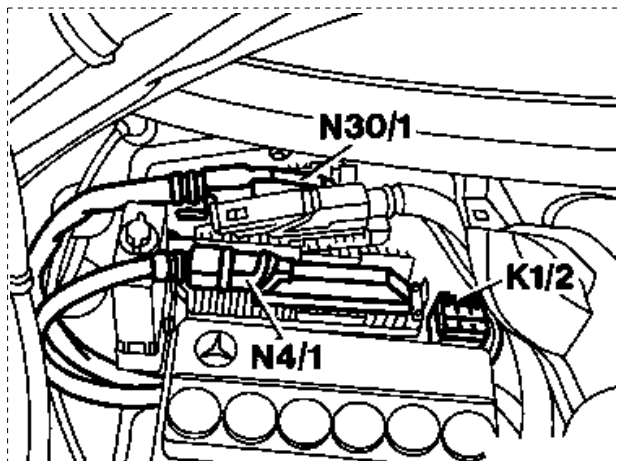
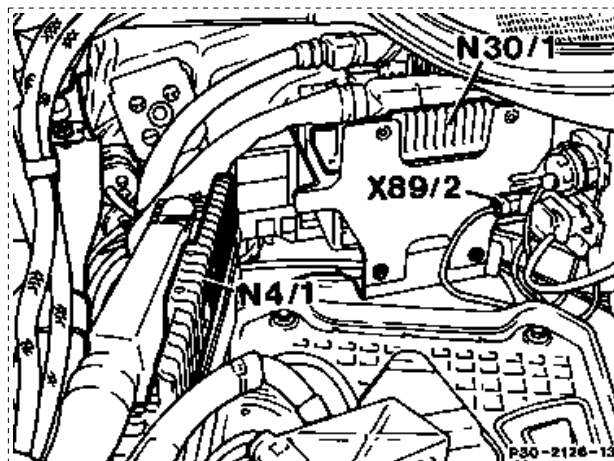


Arbeits-Nr. der Arbeitstexte und Arbeitswerte bzw. Standardtexte und Richtzeiten:
30-1151.



Typ 124, 129



Typ 201

Batterie
Kupplung des Leitungssatzes

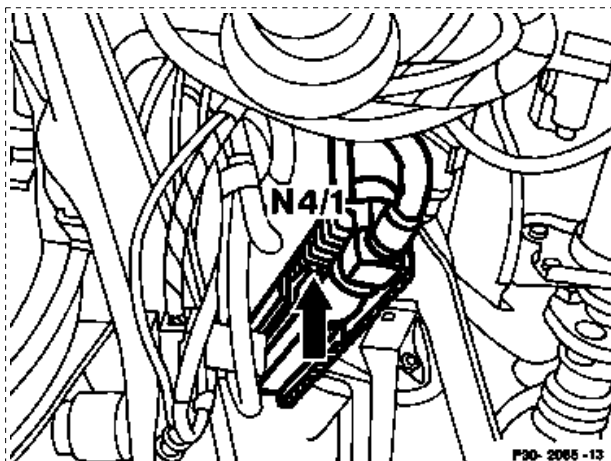
Steuergerät Elektronisches Fahrpedal (N4/1)

Hinweis

Beim Typ 126 ist das Steuergerät Elektronisches Fahrpedal (N4/1) im Fußraum links angeordnet.

Zum Aus- und Einbauen Verkleidung abnehmen, einsetzen.

Typ 126



abklemmen, anschließen.
vom Steuergerät Elektronisches Fahrpedal (N4/1) abziehen, aufstecken.
ab-, anmontieren.